

# L'ERGOBACK EVO

L'Ergoback Evo est un dossier pour voiture doté d'un maintien lombaire réglable en hauteur. Il absorbe les chocs, les pressions et les vibrations et permet de s'emmitoufler et de relâcher le dos, limitant ainsi les tensions musculaires. Grâce à ses renforts latéraux, il permet de caler et de maintenir le dos durant les trajets pour limiter les basculements dans les virages. L'Ergoback Evo est adapté aux personnes qui souffrent de pathologies telles qu'une hernie discale, une sciatique ou encore un tassement vertébral.



Désignation produit	Ergoback Evo
Gamme	Gamme Véhicules
Fabricant	Ergotech
Origine	Fabrication et assemblage en Bretagne, France
Garantie	Garanties constructeur 2 ans, poches de fluide garanties 5 ans.

## MODIFICATIONS SUR MESURES

Si le produit reçu ne vous convient pas ou cause une gêne, il est dans la plupart des cas possible de le modifier pour l'adapter à vos besoins :

- Modification de la fermeté de la mousse
- Modification des dimensions
- Modification ou ajout de fixations
- Utilisation de tissus différents (tissu ignifugé, ESD antistatique, pour salle blanche etc.)

N'hésitez pas à nous contacter pour discuter des possibilités.



# CARACTÉRISTIQUES TECHNIQUES

Caractéristiques standards. Possibilité de nous contacter pour réalisation sur mesures d'un produit avec d'autres caractéristiques.

## Dimensions et poids

Réf.	I	H	Ép.	Poids	Poches de fluide
2016	45 cm	47 cm	2,5 cm	1,420 kg	6
2079	45 cm	60 cm	2,5 cm	1,875 kg	8
2022	sur mesures				



## Composition

 <b>AVERTISSEMENT</b>	
	<p>Risque d'asphixie</p> <p>La mousse polyuréthane peut fondre et relâcher des vapeurs toxiques en cas de contact avec le feu.</p> <p>Conservez votre produit à l'abri des feux vifs ou de toute autre source de chaleur à température élevée.</p>

Insert	<ul style="list-style-type: none"><li>• Poches de fluide Haute Viscosité normé Codex</li><li>• Mousse viscoélastique 50 kg/m<sup>3</sup></li><li>• Mousse Haute Résilience 40 kg/m<sup>3</sup> (renforts latéraux)</li></ul>
Housse	<ul style="list-style-type: none"><li>• Tissu 3D anti-sudation</li><li>• Anti-dérapant</li><li>• Tissu non-tissé</li></ul>

## UTILISER L'ERGObACK EVO

1. Positionnez votre Ergoback Evo sur le dossier du véhicule en plaçant la sangle derrière l'appui-tête du siège. Le maintien lombaire doit être positionné contre le dossier du siège.
2. Réglez la hauteur de l'Ergoback Evo à l'aide de la sangle.
3. Réglez la hauteur du maintien lombaire grâce au velcro.

 <b>DANGER</b>	
	<p>Risque de non-déclenchement des airbags latéraux</p> <p>Les sangles de fixation peuvent empêcher le bon déploiement des airbags latéraux.</p> <p>Ne prenez pas l'option sangle si votre véhicule est doté d'airbags latéraux.</p>

## ENTRETIEN

*Recommandations d'entretien valables uniquement pour les matières utilisées dans la conception standard. En cas de produit conçu avec d'autres matières, n'hésitez pas à nous contacter pour connaître l'entretien recommandé.*

Nous recommandons de conserver votre Ergoback Evo dans un endroit sec et à l'abri du soleil.

La housse de votre Ergoback Evo est déhoussable et peut être lavée en machine à 30° ou à la main. Si votre Ergoback Evo s'imbibe de liquide, déhousssez-le et laissez sécher la mousse à l'air libre pendant 24h.

Nous fabriquons aussi des sacs de transport sur mesures pour transporter votre Ergoback Evo facilement et sans risque de l'abîmer.

